

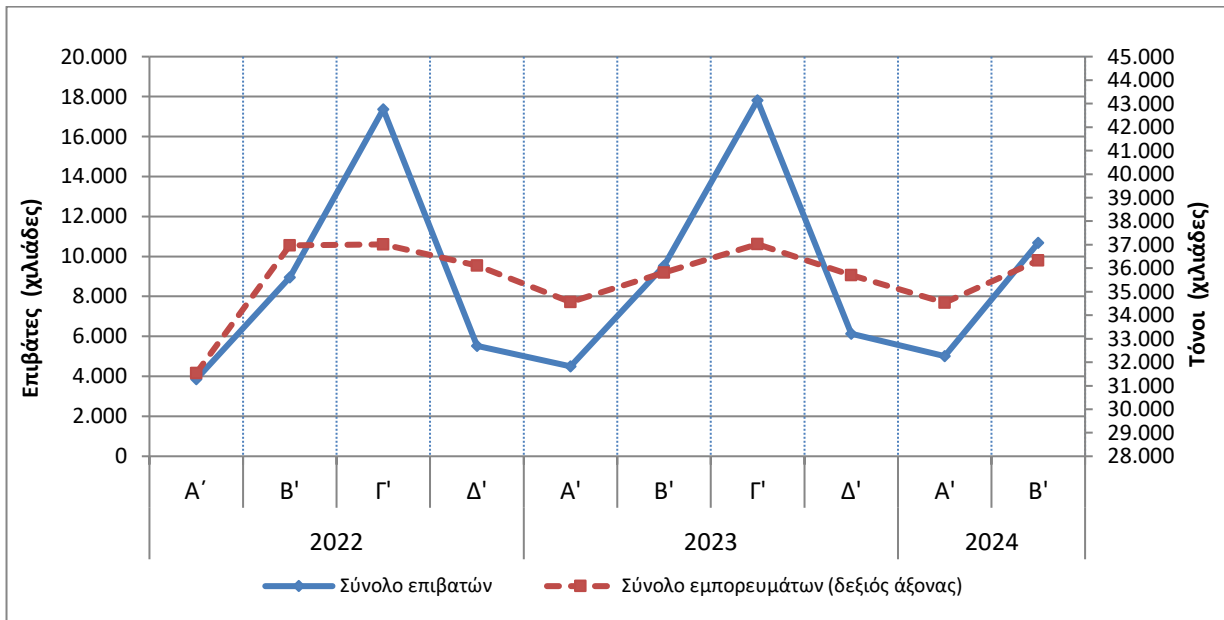


**ΔΙΑΚΙΝΗΣΗ ΕΠΙΒΑΤΩΝ, ΕΜΠΟΡΕΥΜΑΤΩΝ ΚΑΙ ΚΙΝΗΤΩΝ ΜΟΝΑΔΩΝ ΣΤΟΥΣ ΕΛΛΗΝΙΚΟΥΣ ΛΙΜΕΝΕΣ:
Β΄ ΤΡΙΜΗΝΟ 2024 (Προσωρινά στοιχεία)**

Η Ελληνική Στατιστική Αρχή (ΕΛΣΤΑΤ) ανακοινώνει τα αποτελέσματα διακίνησης επιβατών, εμπορευμάτων και κινητών μονάδων στους Ελληνικούς λιμένες κατά το Β΄ τρίμηνο 2024. Ειδικότερα:

- Η συνολική διακίνηση επιβατών στους Ελληνικούς λιμένες το Β΄ τρίμηνο 2024 σε σύγκριση με το Β΄ τρίμηνο του 2023 παρουσίασε αύξηση κατά 12,0%. Αύξηση κατά 6,4% παρατηρήθηκε και κατά την αντίστοιχη σύγκριση του Β΄ τριμήνου 2023 προς το Β΄ τρίμηνο 2022 (Πίνακας 1).
- Η συνολική διακίνηση εμπορευμάτων στους Ελληνικούς λιμένες το Β΄ τρίμηνο 2024 σε σύγκριση με το Β΄ τρίμηνο του 2023 παρουσίασε αύξηση κατά 1,4%. Μείωση κατά 3,1% παρατηρήθηκε κατά την αντίστοιχη σύγκριση του Β΄ τριμήνου 2023 προς το Β΄ τρίμηνο 2022 (Πίνακας 2).
- Η συνολική διακίνηση κινητών μονάδων (τροχοφόρων) στους Ελληνικούς λιμένες το Β΄ τρίμηνο 2024 σε σύγκριση με το Β΄ τρίμηνο του 2023 παρουσίασε αύξηση κατά 10,5%. Αύξηση κατά 2,0% παρατηρήθηκε και κατά την αντίστοιχη σύγκριση του Β΄ τριμήνου 2023 προς το Β΄ τρίμηνο 2022 (Πίνακας 3).

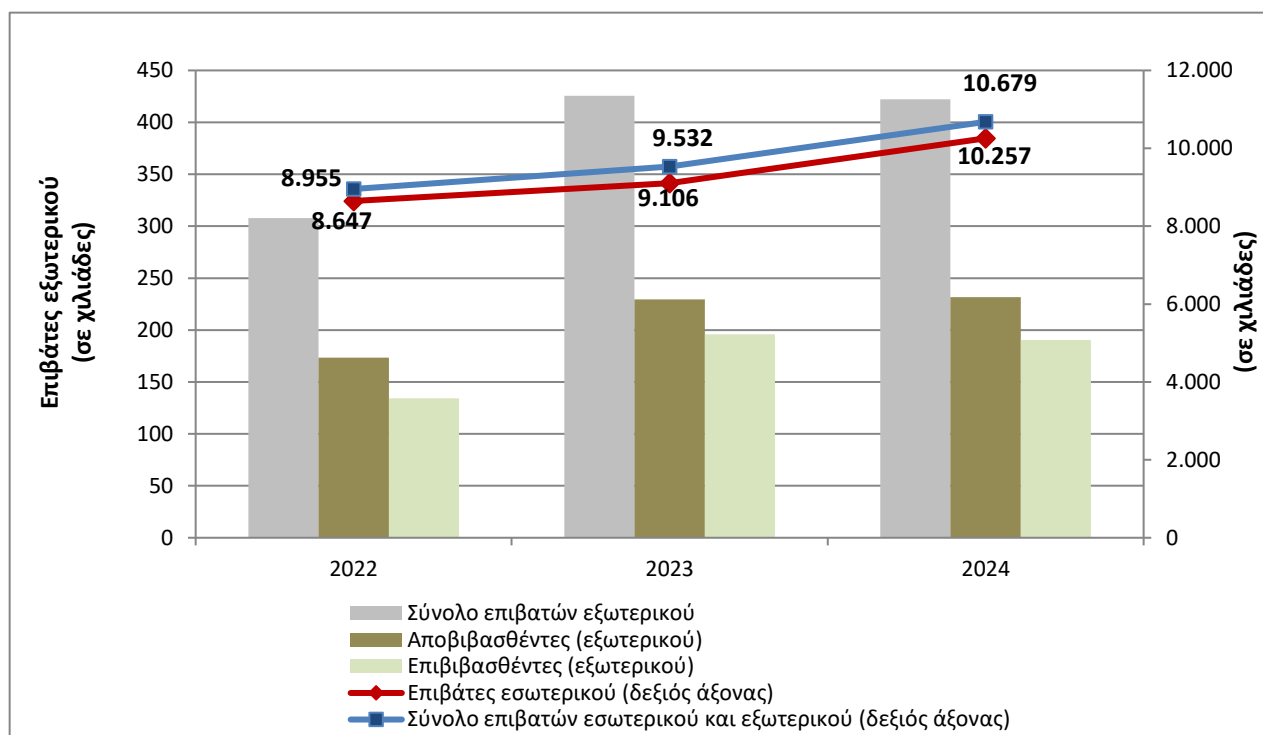
Γράφημα 1: Διακίνηση Επιβατών και Εμπορευμάτων, Α΄ Τρίμηνο 2022 - Β΄ Τρίμηνο 2024



Πίνακας 1. Διακίνηση επιβατών, εσωτερικού και εξωτερικού, στους Ελληνικούς λιμένες με επιβατηγά πλοία: Β' τρίμηνο 2022 – 2024

Β' τρίμηνο					
	2022	2023	Μεταβολή % 2023/2022	2024	Μεταβολή % 2024/2023
Σύνολο:	8.954.863	9.531.616	6,4	10.678.800	12,0
Επιβάτες εσωτερικού (αποβιβασθέντες / επιβιβασθέντες)	8.647.188	9.106.193	5,3	10.256.733	12,6
Επιβάτες εξωτερικού	307.675	425.423	38,3	422.067	-0,8
Αποβιβασθέντες	173.330	229.576	32,5	231.668	0,9
Επιβιβασθέντες	134.345	195.847	45,8	190.399	-2,8

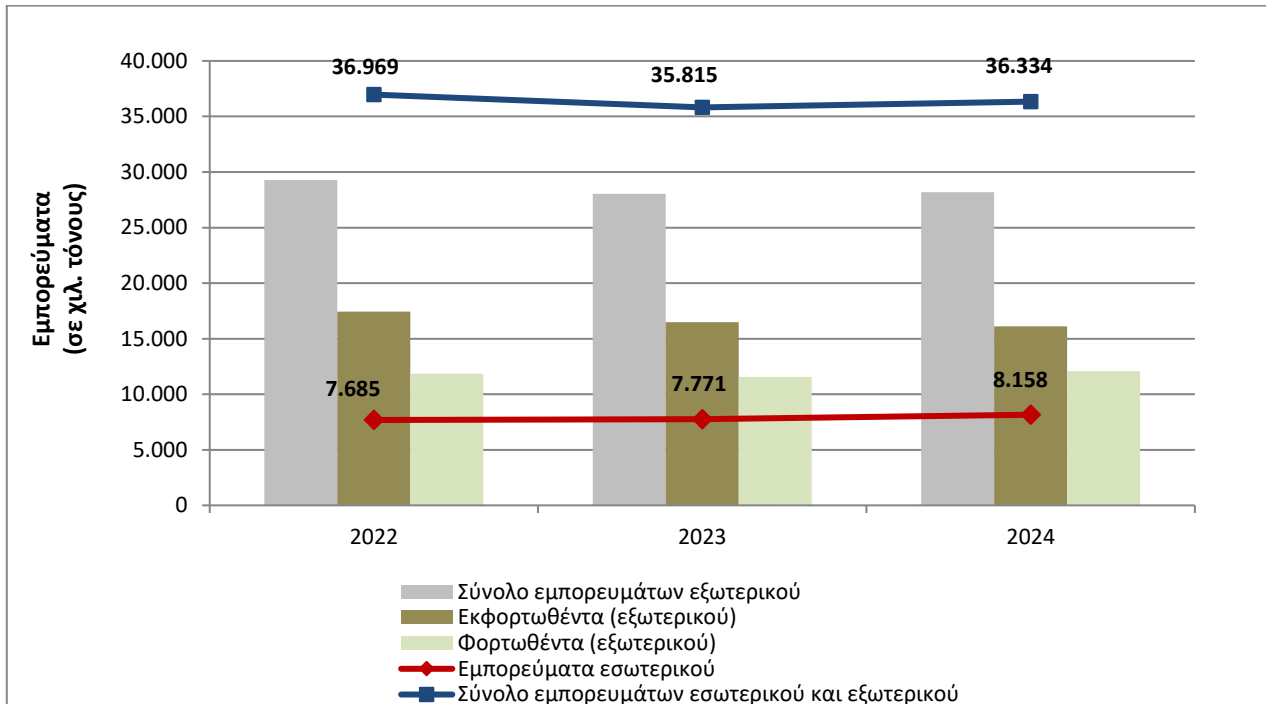
Γράφημα 2: Διακίνηση επιβατών, εσωτερικού και εξωτερικού, στους Ελληνικούς λιμένες με επιβατηγά πλοία: Β' τρίμηνο 2022 – 2024



Πίνακας 2. Διακίνηση εμπορευμάτων, εσωτερικού και εξωτερικού, στους Ελληνικούς λιμένες με εμπορικά πλοία: Β' τρίμηνο 2022 – 2024

Β' τρίμηνο					
(Σε τόνους)	2022	2023	Μεταβολή % 2023/2022	2024	Μεταβολή % 2024/2023
Σύνολο:	36.968.533	35.815.375	-3,1	36.333.799	1,4
Εμπορεύματα εσωτερικού (εκφορτωθέντα / φορτωθέντα)	7.684.759	7.770.732	1,1	8.157.873	5,0
Εμπορεύματα εξωτερικού	29.283.774	28.044.643	-4,2	28.175.926	0,5
Εκφορτωθέντα	17.432.563	16.476.306	-5,5	16.101.717	-2,3
Φορτωθέντα	11.851.211	11.568.337	-2,4	12.074.209	4,4

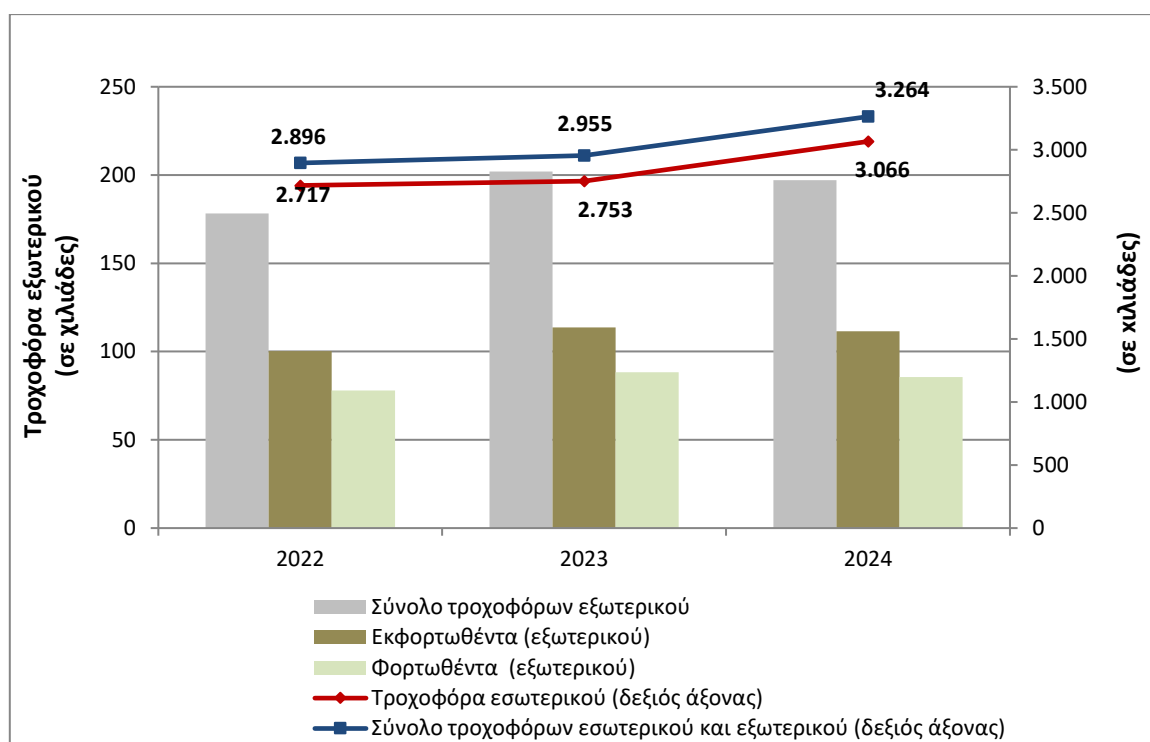
Γράφημα 3: Διακίνηση εμπορευμάτων, εσωτερικού και εξωτερικού, στους Ελληνικούς λιμένες με εμπορικά πλοία: Β' τρίμηνο 2022 – 2024



Πίνακας 3. Διακίνηση τροχοφόρων, εσωτερικού και εξωτερικού, στους Ελληνικούς λιμένες με επιβατηγά - οχηματαγωγά πλοία: Β' τρίμηνο 2022 – 2024

Β' τρίμηνο					
	2022	2023	Μεταβολή % 2023/2022	2024	Μεταβολή % 2024/2023
Σύνολο:	2.895.550	2.954.608	2,0	3.263.535	10,5
Τροχοφόρα εσωτερικού (εκφορτωθέντα / φορτωθέντα)	2.717.368	2.752.636	1,3	3.066.373	11,4
Τροχοφόρα εξωτερικού	178.182	201.972	13,4	197.162	-2,4
Εκφορτωθέντα	100.230	113.717	13,5	111.524	-1,9
Φορτωθέντα	77.952	88.255	13,2	85.638	-3,0

Γράφημα 4: Διακίνηση τροχοφόρων, εσωτερικού και εξωτερικού, στους Ελληνικούς λιμένες με επιβατηγά – οχηματαγωγά πλοία: Β' τρίμηνο 2022– 2024



ΕΠΕΞΗΓΗΜΑΤΙΚΕΣ ΣΗΜΕΙΩΣΕΙΣ

Έρευνα διακίνησης επιβατών, εμπορευμάτων και κινητών μονάδων στους Ελληνικούς λιμένες	<p>Η έρευνα διακίνησης επιβατών, εμπορευμάτων και κινητών μονάδων στους Ελληνικούς λιμένες διενεργείται σε μηνιαία βάση από το 1960 και παράγει τριμηνιαία και ετήσια αποτελέσματα. Η έρευνα διεξάγεται σύμφωνα με την οδηγία 2009/42 της Ε.Ε., η οποία προβλέπει την εναρμόνιση των στατιστικών καταγραφών θαλάσσιων μεταφορών επιβατών, εμπορευμάτων και κινητών μονάδων στα κράτη – μέλη της Ευρωπαϊκής Ένωσης.</p> <p>Σκοπός της έρευνας είναι η συλλογή στατιστικών στοιχείων σχετικά με τις θαλάσσιες μεταφορές.</p>
Νομικό πλαίσιο	<p>Η παρούσα έρευνα είναι πλήρως εναρμονισμένη με την Ευρωπαϊκή νομοθεσία. Η κύρια νομοθετική πράξη η οποία διέπει την έρευνα είναι η οδηγία 2009/42/ΕΚ/6-5-2009.</p>
Περίοδος Αναφοράς	<p>Τα στοιχεία αναφέρονται στο Β΄ τρίμηνο του 2024.</p>
Κάλυψη	<p>Στο πεδίο της έρευνας, εμπίπτουν όλα τα εμπορικά πλοία καθαρής χωρητικότητας 10 ΚΚΧ και άνω, τα οποία εκτελούν θαλάσσιες μεταφορές επιβατών, εμπορευμάτων και κινητών μονάδων μεταξύ λιμένων εσωτερικού και λιμένων εσωτερικού – εξωτερικού, για εμπορικούς σκοπούς. Κατά συνέπεια τα πλοία που δεν δραστηριοποιούνται στις θαλάσσιες μεταφορές όπως τα αλιευτικά πλοία, τα ερευνητικά πλοία, οι βυθοκόροι, τα πολεμικά πλοία κλπ. δεν εμπίπτουν στην έρευνα.</p>
Ορισμοί	<p>Επιβάτες Εσωτερικού: Αφορούν στην κίνηση επιβατών μεταξύ Ελληνικών λιμένων. Επιβάτες Εξωτερικού: Αφορούν στην κίνηση επιβατών σε Ελληνικούς λιμένες με επιβίβαση από ή αποβίβαση σε λιμένα του εξωτερικού</p>
Μεθοδολογία	<p>Η έρευνα διενεργείται απογραφικά σε όλα τα πλοία που πληρούν τις απαραίτητες προϋποθέσεις, με τη χρήση ειδικών ερωτηματολογίων, τα οποία συμπληρώνονται από τους ακόλουθους φορείς, οι οποίοι έχουν άμεση σχέση με το αντικείμενο της έρευνας:</p> <p>α) Οι Λιμενικές Αρχές Εσωτερικού, οι οποίες έχουν την ευθύνη για τη συμπλήρωση των ερωτηματολογίων της εμπορευματικής κίνησης σε συνεργασία με τους ναυτικούς πράκτορες των πλοίων. β) Οι ναυτιλιακές επιχειρήσεις και οι οικονομικοί αξιωματικοί των πλοίων που έχουν την υποχρέωση για τη συμπλήρωση των ερωτηματολογίων της επιβατικής κίνησης. γ) Οι Οργανισμοί Λιμένων Πειραιά (ΟΛΠ) και Θεσσαλονίκης (ΟΛΘ), οι οποίοι λόγω του μεγάλου όγκου των στοιχείων εμπορευματικής κίνησης που συγκεντρώνουν, αποστέλλουν τα στοιχεία αυτά στην ΕΛΣΤΑΤ μέσω ειδικού μηχανογραφικού προγράμματος.</p> <p>Στα ανωτέρω στοιχεία, αφού συγκεντρωθούν στην ΕΛΣΤΑΤ, γίνεται έλεγχος, κωδικογράφηση, μηχανογραφική επεξεργασία, και πινακοποίηση των στοιχείων.</p> <p>Τονίζεται ότι για τη διενέργεια της έρευνας χρησιμοποιούνται διεθνείς ορισμοί και ταξινομήσεις που αναφέρονται λεπτομερώς στο μεθοδολογικό εγχειρίδιο της Eurostat «Reference Manual on Maritime Transport Statistics, Version 4.2 January 2021».</p>
Παραπομπές	<p>Περισσότερες πληροφορίες (πίνακες, γραφήματα) σχετικά με την έρευνα διακίνησης επιβατών, εμπορευμάτων και κινητών μονάδων στους Ελληνικούς λιμένες, με εμπορικά πλοία μπορούν να αναζητηθούν στην ιστοσελίδα της ΕΛ.ΣΤΑΤ (www.statistics.gr), στο σύνδεσμο https://www.statistics.gr/el/statistics/-/publication/SMA06</p>

